



**Neurologické oddělení**

Iktové centrum  
intermediální lůžka

Iktové centrum je pracoviště zřízené v rámci našeho neurologického oddělení KZ Most

Statut centra vysoce specializované péče o pacienty s iktem získala v říjnu 2021

Poskytujeme péči okresu Most , Louny , Litvínov

Úzce spolupracujeme KZ Ústí nad Labem


Začátkem roku 2022 se pomalu začala rozjíždět iktová jednotka

Bylo nutné posílit personál o kvalifikované lékaře , sestry a ošetřující personál

Pro všechny bylo vše novinkou , nové postupy, monitorovací systém Mindrey N8, nové vybavení perfusor, dávkovače , ventilator , lůžka , sonograf,

Zkoordinovat s pracovištěm CT, MR pracovištěm , CP , RZP a pracovištěm Intervenčního radiologa Ústí nad Labem , logopedem , ergoterapeutem a fyzioterapeutem

# NEURO- SONO



# EMG



# EEG





- Naším úkolem je co nejdříve poskytnout rychlou a zásadní péči .Důležité je aby pacient přijel včas.
- Účastníme se vzdělávacích akcí pořádané společností Angels, různé semináře týkající se naší práce,seznamujeme veřejnost jak včas odhalit příznaky CMP a to na akci pořádané iktovými centry

„Den proti mozkové příhodě“

„Odhal své aneuryzma“

# SPOUPRÁČE S ANGELS







# JAK JE TO U NÁS

RZP informuje našeho lékaře na iktový telefon že veze pacienta který jeví známky CMP ,lékař se vyptá na potřebné údaje o pacientovy a z indikuje ho na CT popřípadě doporučí kam mají pacienta směřovat / neurochirurgie ÚL,interní ambulance/ volá na CP sestřám ty zadávají pacienta do PC vytisknou předdefinované žádanky na bioch.ko,kr. skupinu a štítky pacienta

# POSTUP

- Nemocný -> RZS -> CP-> JIP -> standardní oddělení
- **Vstupní vyšetření:** EKG, TK, – Odběry: biochemie, KO, aPTT, Quick, FW
- Zajištění PŽK, NGS, PMK, GUSS Test
- Neurologické vyšetření, CT, CTa, duplexní UZ karotid, PAG
- **Podání Actilysy:** 0,9mg/kg
  - 10% bolus –2 minuty
  - 90% v 60 minutách

# PRIORITY

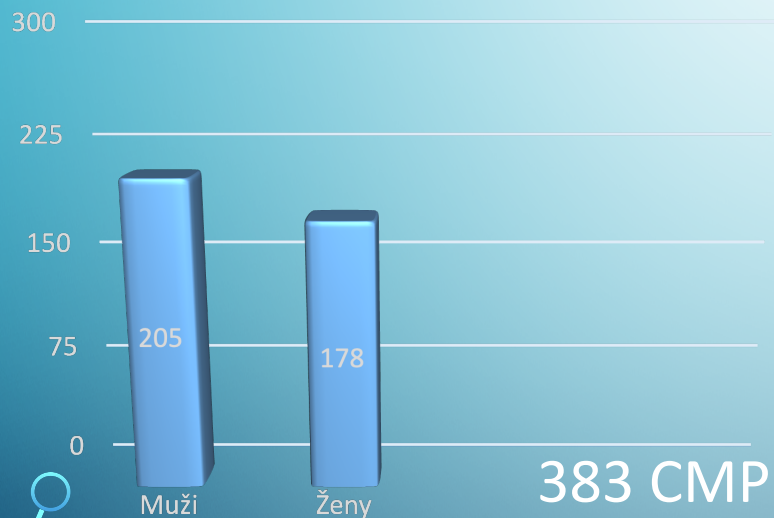
- Zajistit základní VF: dýchání, dostatečná perfúze
- Zajištění PŽK
- Zahájit korekci závažných zdravotních komplikací majících vliv na CMP: glykemie, poruchy rytmu, hypertenze
- Anamnestické údaje
- Ca, operace, koagulopatie, krvácivé projevy...
- Získat kontakt na příbuzné

# MONITORING A OPATŘENÍ

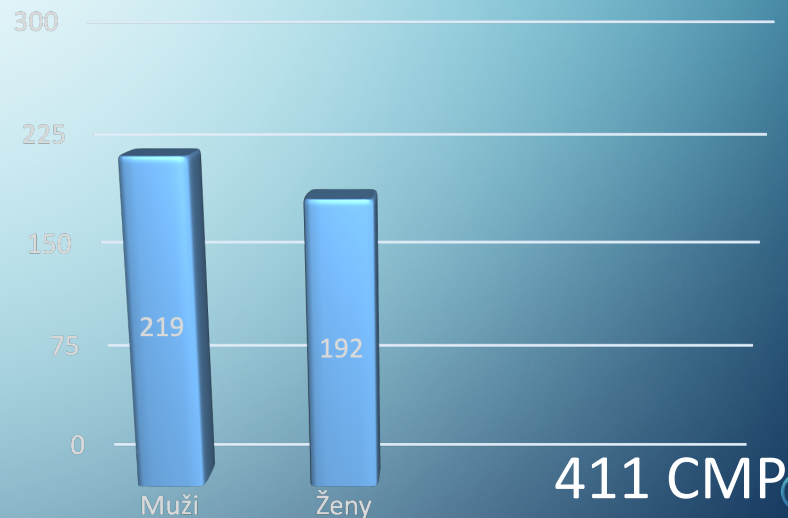
- Sledování FF a neurologického deficitu:
  - 2 hodiny á 15 minut
  - 3-6 hodin á 30 minut
  - do 24 hodin á 1 hodinu
- Sledování projevů krvácení: v místě vpichu, moč, stolice, zvratky, dásně, epistaxe...
- 60 po aplikaci nic i.m.
- 24 hodin se nesmí provádět: arteriální punkce, zavádět CVK, NGS, PMK...
- TK držet v rozhraní 185/100



## Počet hospitalizací za rok 2022 s hlavní diagnózou CMP



## Počet hospitalizací za rok 2022 s vedlejší diagnózou CMP



**Děkuji za pozornost**

